

ด่วนที่สุด

ที่ ขร ๐๐๑๗.๓/ว ๓๖๔



ศาลากลางจังหวัดเชียงราย

ถนนแม่ฟ้าหลวง ขร ๕๗๑๐๐

๒๗ มีนาคม ๒๕๖๓

เรื่อง การใช้แอปพลิเคชัน (Application) เพื่อเฝ้าระวัง ติดตามบุคคลที่เดินทางออกจากกรุงเทพมหานครและ
ปริมณฑล กลับภูมิลำเนา

เรียน นายอำเภอทุกอำเภอ

อ้างถึง ๑. หนังสือจังหวัดเชียงราย ด่วนที่สุด ที่ ขร ๐๐๑๗.๓/ว ๓๔๗ ลงวันที่ ๒๕ มีนาคม ๒๕๖๓

๒. หนังสือจังหวัดเชียงราย ด่วนที่สุด ที่ ขร ๐๐๑๗.๓/ว ๓๓๐ ลงวันที่ ๒๓ มีนาคม ๒๕๖๓

สิ่งที่ส่งมาด้วย ๑. สำเนาหนังสือกระทรวงมหาดไทย ด่วนที่สุด ที่ มท ๐๒๑๐.๖/ว ๑๘๕๗ จำนวน ๑ ชุด
ลงวันที่ ๒๖ มีนาคม ๒๕๖๓

๒. คู่มือการใช้งาน AOT Airport Application ในสถานการณ์ COVID - 19 จำนวน ๑ ชุด
สำหรับเจ้าหน้าที่ฝ่ายปกครอง

ตามที่ จังหวัดเชียงรายได้แจ้งมาตรการป้องกัน และลดความเสี่ยงในการแพร่ระบาดของโรค
ติดเชื้อไวรัสโคโรนา 2019 (โควิด - 19) ตามมาตรการที่กระทรวงมหาดไทยกำหนดเพื่อเป็นแนวทางให้
กำนัน ผู้ใหญ่บ้าน และประธานชุมชนดำเนินการในการค้นหาและเฝ้าระวังคนในพื้นที่หมู่บ้าน/ชุมชน
คัดกรองผู้ที่มาจากพื้นที่เสี่ยง อาทิ กรุงเทพมหานครและปริมณฑล ต่างประเทศ ประเทศเพื่อนบ้าน สถานที่แออัด
และผู้ที่อยู่ในระยะใกล้ชิดกับผู้ป่วยติดเชื้อไวรัสโคโรนา 2019 (โควิด - 19) ตั้งแต่วันที่ ๖ มีนาคม ๒๕๖๓ เป็นต้นมา
โดยให้ติดตาม เฝ้าระวังบุคคลกลุ่มเสี่ยงดังกล่าวผ่านทางแอปพลิเคชัน (Application) ความละเอียดแจ้งแล้ว นั้น

กระทรวงมหาดไทย ให้เพิ่มประสิทธิภาพการเฝ้าระวัง ติดตามบุคคลดังกล่าว ตามมาตรการ
ป้องกันและลดความเสี่ยงในการแพร่ระบาดของโรคติดเชื้อไวรัสโคโรนา 2019 (โควิด - 19) เข้าสู่หมู่บ้าน/ชุมชน
โดยให้จังหวัดขอความร่วมมือผู้นำชุมชน แจ้งบุคคลกลุ่มเสี่ยงดังกล่าวติดตั้งแอปพลิเคชัน AOT Airports Application
ในการเฝ้าระวัง ติดตาม หากขาดการติดต่อให้จังหวัดดำเนินการตามมาตรการที่กำหนด ในการนี้ จึงขอให้อำเภอ
สั่งการกำนัน ผู้ใหญ่บ้าน และประธานชุมชนในเขตเทศบาลพื้นที่รับผิดชอบ ขอความร่วมมือให้ผู้ที่เดินทาง
กลับมาหมู่บ้าน/ชุมชน ติดตั้งแอปพลิเคชัน AOT Airports Application รายละเอียดปรากฏตามสิ่งที่ส่งมาด้วย

จึงเรียนมาเพื่อพิจารณาดำเนินการในส่วนที่เกี่ยวข้อง

ขอแสดงความนับถือ

(นายภาสกร บุญญลักษม์)

รองผู้ว่าราชการจังหวัด ปฏิบัติราชการแทน

ผู้ว่าราชการจังหวัดเชียงราย

สำนักงานจังหวัด

กลุ่มงานอำนวยการ

โทรศัพท์/โทรสาร ๐-๕๓๑๕-๐๑๘๐

ด่วนที่สุด

ที่ มท ๐๒๑๐.๖/ว ๑๘๕๗



กระทรวงมหาดไทย

ถนนอัษฎางค์ กรุงเทพฯ ๑๐๒๐๐

๒๖ มีนาคม ๒๕๖๓

เรื่อง การใช้ Application เพื่อเฝ้าระวัง ติดตามบุคคลที่เดินทางออกจากกรุงเทพมหานครและปริมณฑล กลับภูมิลำเนา

เรียน ผู้ว่าราชการจังหวัดทุกจังหวัด

อ้างถึง ๑. หนังสือกระทรวงมหาดไทย ด่วนที่สุด ที่ มท ๐๒๑๐.๖/ว ๑๗๑๗ ลงวันที่ ๒๐ มีนาคม ๒๕๖๓

๒. หนังสือกระทรวงมหาดไทย ด่วนที่สุด ที่ มท ๐๒๑๑.๓/ว ๑๗๓๓ ลงวันที่ ๒๒ มีนาคม ๒๕๖๓

สิ่งที่ส่งมาด้วย คู่มือการใช้งาน AOT Airports Application ในสถานการณ์ COVID -19

สำหรับเจ้าหน้าที่ฝ่ายปกครอง

จำนวน ๑ ฉบับ

ตามหนังสือที่อ้างถึง กระทรวงมหาดไทยให้จังหวัดแจ้งอำเภอ เพื่อแจ้งกำนัน ผู้ใหญ่บ้าน เทศบาล ดำเนินการในการค้นหาและเฝ้าระวังคนในพื้นที่หมู่บ้าน/ชุมชน คัดกรองผู้ที่มาจากพื้นที่เสี่ยง อาทิ กรุงเทพมหานครและปริมณฑล ต่างประเทศ ประเทศเพื่อนบ้าน สถานที่แออัด และผู้ที่อยู่ในระยะใกล้ชิดกับ ผู้ป่วยติดเชื้อไวรัสโคโรนา 2019 (โควิด-19) ตั้งแต่วันที่ ๖ มีนาคม ๒๕๖๓ เป็นต้นมา และให้ผู้ว่าราชการจังหวัด ติดตาม เฝ้าระวังบุคคลกลุ่มเสี่ยงดังกล่าวผ่านทาง Application นั้น

ในการนี้ เพื่อเพิ่มประสิทธิภาพการเฝ้าระวัง ติดตามบุคคลดังกล่าวตามมาตรการป้องกัน และ ลดความเสี่ยงในการแพร่ระบาดของโรคติดเชื้อไวรัสโคโรนา 2019 (โควิด-19) เข้าสู่หมู่บ้าน/ชุมชน จึงขอให้จังหวัดดำเนินการเพิ่มเติม ดังนี้

๑. ให้อำเภอสั่งการกำนัน ผู้ใหญ่บ้าน หรือประธานชุมชนสำหรับชุมชนในเขตเทศบาล ขอความร่วมมือให้ผู้เดินทางกลับมาหมู่บ้าน/ชุมชนติดตั้ง AOT Airports Application (สิ่งที่ส่งมาด้วย)

๒. เมื่อ Application แจ้งเตือนการขาดหายหรือออกนอกพื้นที่ ให้ผู้ว่าราชการจังหวัด ดำเนินการตามแนวทางปฏิบัติที่ได้สั่งการไว้ก่อนแล้ว (หนังสือที่อ้างถึง ๑.)

จึงเรียนมาเพื่อทราบและดำเนินการ

ขอแสดงความนับถือ

ช่องทางการดาวน์โหลด

AOT Airports Application



สำหรับ iOS



สำหรับ Android

สำนักงานปลัดกระทรวง

ศูนย์เทคโนโลยีสารสนเทศและการสื่อสาร

โทร ๐ ๒๑๒๖ ๖๕๔๘

(นายฉัตรชัย พรหมเลิศ)
ปลัดกระทรวงมหาดไทย

คู่มือการใช้งาน AOT Airports Application


ในสถานการณ์ COVID-19

สำหรับเจ้าหน้าที่ฝ่ายปกครอง

โดยทำตามขั้นตอนดังต่อไปนี้

- ดาวน์โหลดแอปพลิเคชัน
- สมัครสมาชิกในแอปพลิเคชัน
- กรอกข้อมูลเอกสารประวัติสุขภาพ ต.๘
- ระบุตำแหน่งสถานที่กักตัว ‘Send my Location’
- รายงานตัว 14 วัน ‘DALIY HEALTH’

ผู้ใช้งานสามารถทำการดาวน์โหลดโดยเลือก “Download Now” โดยการดาวน์โหลดจะขึ้นอยู่กับประเภทของโทรศัพท์ที่ใช้




สมัครสมาชิก

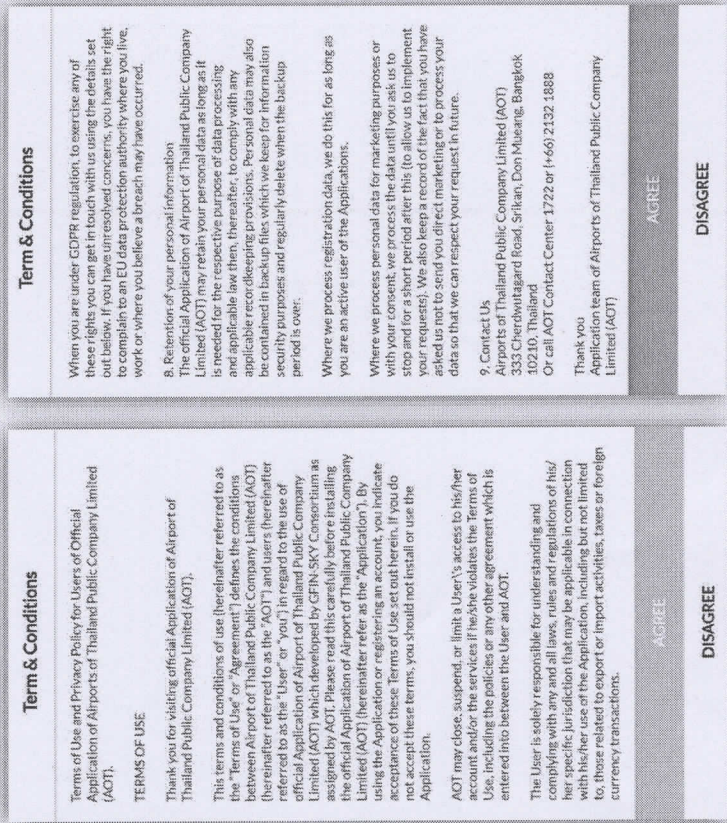
AOT AIRPORT APPLICATION

วิธีการสมัครสมาชิก

1. เมื่อเข้าใช้ครั้งแรกจะปรากฏหน้าแนะนำ AOT Airports Application ให้ผู้ใช้ใช้งานได้ “GET STARTED”


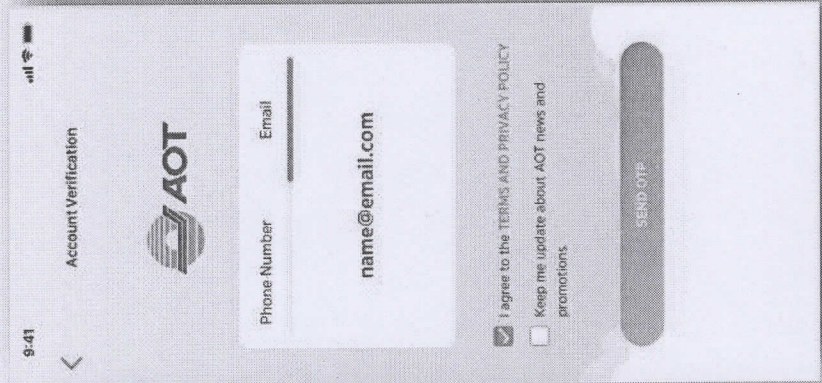


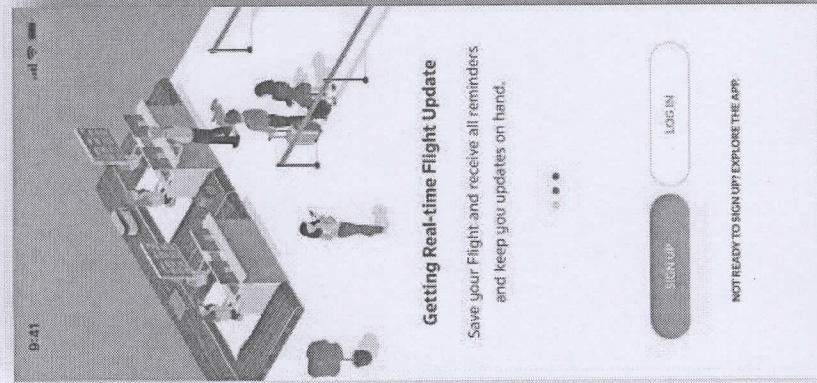


2. ให้ผู้ใช้งานทำการอ่าน Term & Conditions และทำการ เพื่อให้ปุม Agree ขึ้นเป็นสีฟ้า จึงจะสามารถกด “AGREE” ได้




3. เลือก "SIGN UP" เพื่อเริ่มสมัครสมาชิก

4. ขั้นตอนการยืนยันตัวตน ผ่านโทรศัพท์ที่เคลื่อนที่หรืออีเมล



5. กรอกข้อมูลต่างๆให้ครบถ้วน
จากนั้นเลือก “CONTINUE”



A registration form with the following fields:

- First Name: Miss
- Last Name: Test
- Email: mail@mail.com
- Phone Number: 1984-01-11
- Country Code: +66
- Phone Number: 0883332211
- Country: Thailand

Buttons: "Continue" (highlighted), "GET STARTED" (faded)


6. เริ่มใช้งานแอปพลิเคชันโดยเลือก
“GET STARTED”



การออกข้อมูลเอกสารประวัติสุขภาพ ต.๘

วิธีการกรอกข้อมูลเอกสาร ต.๘


1. ให้เลือก Covid-19 เพื่อเข้าไปกรอกข้อมูล



2. ให้เลือก IMMIGRATION



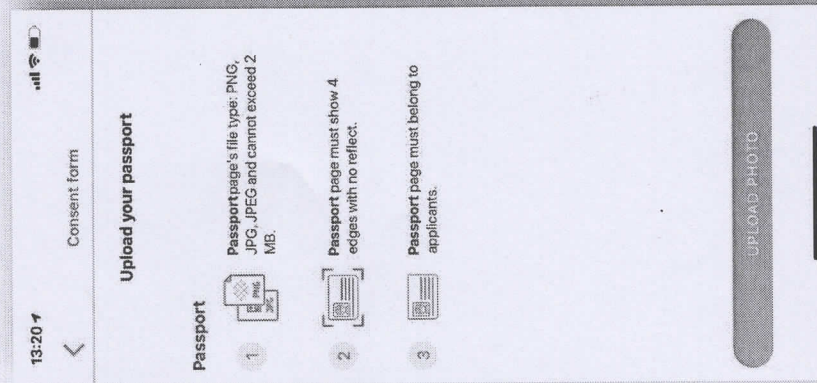


3. เลือกประเภทการเดินทาง
- เดินทางระหว่างประเทศเลือก 'หนังสือเดินทาง'
 - เดินทางภายในประเทศเลือก 'บัตรประชาชน'
- เลือกประเภทการเดินทางเสร็จแล้วกด 'NEXT'



สำหรับผู้ที่เดินทาง

4.1 วิธีการอัปเดตหนังสือเดินทาง



สำหรับผู้ที่โดยสารที่เดินทาง

4.2 กรอกข้อมูลส่วนตัวและประวัติสุขภาพให้ครบถ้วนและถูกต้อง กด 'SUMIT' เพื่อส่งข้อมูลให้กรมควบคุมโรค กระทรวงสาธารณสุข

9:41

กรมควบคุมโรค กระทรวงสาธารณสุข
Department of Disease Control

กรุณกรอกข้อมูลลงในช่องว่างให้ครบและถูกต้อง
Please fill in all the following blanks correctly,
in black letters

ข้อมูลส่วนตัว/Personal information

ชื่อ/First Name

ชื่อ/FIRST NAME

นามสกุล/Last Name

นามสกุล/LAST NAME

เพศ/Gender

ชาย/Male หญิง/Female

วันเกิด/Date of Birth

วันเกิด/Date of Birth

หมายเลขบัตรประชาชน/Thai Identity Card No.
หรือหนังสือเดินทาง/Passport

หมายเลขบัตรประชาชน/Thai Identity Card No.
หรือหนังสือเดินทาง/Passport

อาชีพ/Occupation

อาชีพ/Occupation

รถยนต์ส่วนตัว/Car

รถยนต์ส่วนตัว/Car

เลขทะเบียนรถ/Car registration

เลขทะเบียนรถ/Car registration

จังหวัด/Province

จังหวัด/Province

ประเภทการเดินทาง/Type

ประเภทการเดินทาง/Type

เครื่องบิน/Airplane

เครื่องบิน/Airplane

เที่ยวบิน/Flight No.

เที่ยวบิน/Flight No.

ประเภทการเดินทาง/Type

ประเภทการเดินทาง/Type

รถไฟ/Train

รถไฟ/Train

ประเภทการเดินทาง/Type

ประเภทการเดินทาง/Type

สาธารณะ/Public transport

สาธารณะ/Public transport

ข้อมูลอื่น/Other information

ท่านมีอาการเหล่านี้ หรือเคยมีอาการของสิ่งใดที่
ผ่านมาถึงประมาณ
If you have had any of the following symptoms within
two weeks before arrival.

ไม่มีอาการ/No symptoms

มีอาการ/With symptoms

อุจจาระร่วง (ท้องเดิน)/Diarrhea

อาเจียน/Vomiting

ปวดท้อง/Abdominal pain

ไข้/Fever

ผื่นตามร่างกาย/Rash

ปวดศีรษะ, เจ็บคอ/Headache, Sore throat

ตับอักเสบ/Jaundice

ไอหรือหายใจลำบาก/
Coughs and Shortness of breath

ต่อมน้ำเหลืองโต ไม่บวม บวม/
Enlarged lymph glands or tender lumps

อื่นๆ (ระบุ/Other (Specify))

อื่นๆ (ระบุ/Other (Specify))

ข้าพเจ้าขอรับรองว่าข้อมูลที่ผมได้กรอกและแจ้ง
ของ AOT Airports Application และขอรับรองว่าข้อมูล
ข้างต้นเป็นความจริง
I abide by terms and conditions of AOT Airports
Application, and hereby certify that the above
information is true and correct to the best of my
knowledge.

NEXT

9:41

Covid-19

SUCCESSFUL

กรุณาแสดงหน้าจอนี้ ต่อเจ้าหน้าที่ตรวจคนเข้าเมือง
Please do not close and show this screen to
immigration officer.

ข้อมูลการเดินทาง/Travel info

ประเภทพาหนะ/Kind of conveyance

เครื่องบิน/Aircraft

เที่ยวบิน/Flight No.




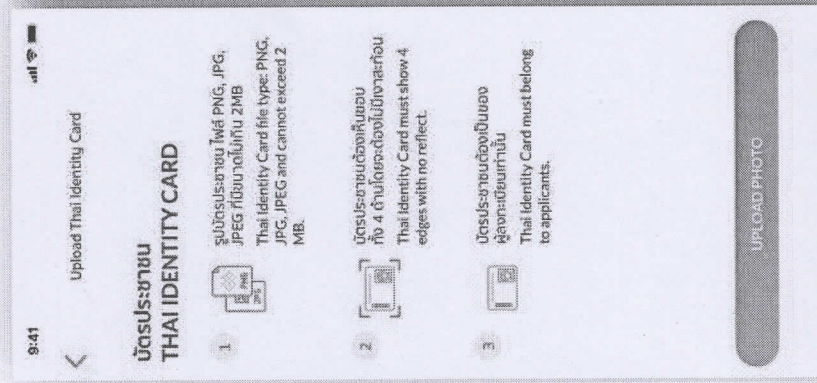
DD-1234

จาก/From

CNX

สำหรับประชาชนที่เดินทาง

4.1 วิธีการอัปโหลดบัตรประชาชน



สำหรับประชาชนที่เดินทาง

4.2 กรอกข้อมูลส่วนตัวและประวัติสุขภาพให้ครบถ้วนและถูกต้อง

9:41

กรมควบคุมโรค กระทรวงสาธารณสุข
Department of Disease Control

กรุณากรอกข้อมูลลงในช่องว่างให้ครบและถูกต้อง
Please fill in all the following blanks correctly,
in black letters

ข้อมูลส่วนตัว/Personal Information

ชื่อ/First Name

ชื่อ/FIRST NAME

นามสกุล/Last Name

นามสกุล/LAST NAME

เพศ/Gender ชาย/Male หญิง/Female

วันที่เกิด/Date of Birth

วันที่เกิด/Date of Birth

หมายเลขบัตรประชาชน/Thai Identity Card No.
หรือหนังสือเดินทาง/Passport

หมายเลขบัตรประชาชน/Thai Identity Card No.
หรือหนังสือเดินทาง/Passport

อาชีพ/Occupation

อาชีพ/Occupation

รถยนต์ส่วนตัว/Car

รถยนต์ส่วนตัว/Car

เลขทะเบียนรถ/Car registration
เลขทะเบียนรถ/Flight No.

จังหวัด/Province

จังหวัด/Province

ประเภทการเดินทาง/Type
เครื่องบิน/Airplane

ประเภทการเดินทาง/Type
เครื่องบิน/Flight No.

เครื่องบิน/Flight No.

ประเภทการเดินทาง/Type
รถไฟ/Train

รถไฟ/Train

ประเภทการเดินทาง/Type
สาธารณะ/Public transport

สาธารณะ/Public transport

ข้อมูลอื่น/Other information

ท่านมีอาการเหล่านี้ หรือเคยมีอาการภายในสองสัปดาห์ที่ผ่านมาถึงประเทศไทย

If you have had any of the following symptoms within two weeks before arrival.

ไม่มีอาการ/No symptoms

มีอาการ/With symptoms

อุจจาระร่วง (ท้องเดิน)/Diarrhea

อาเจียน/Vomiting

ปวดท้อง/Abdominal pain

ไข้/Fever

สิ้นแรงงาตาย/Flash

ปวดศีรษะ-ตุ้มนก/Headache, Sore throat

ตาแดง/Jaundice

ไอหรือหายใจลำบาก/
Coughs and Shortness of breath

ตุ่มพองหรือโตขึ้นตามตัว/
Enlarged lymph glands or tender lumps

อื่นๆ (ระบุ)/Other (Specify)


อื่นๆ (ระบุ)/Other (Specify)

ข้าพเจ้าขอรับรองว่าข้อมูลที่ท่านกรอกไว้เป็นความจริง และขอรับรองว่าข้อมูลนี้เป็นความจริง

I abide by terms and conditions of AOT Airports Application, and hereby certify that the above information is true and correct to the best of my knowledge.

NEXT

4.2 ตรวจสอบความถูกต้องของข้อมูล พร้อมกด 'SUBMIT' เพื่อส่งข้อมูลให้กรมควบคุมโรค กระทรวงสาธารณสุข




ระบุตำแหน่งสถานที่กักตัวด้วยฟังก์ชัน 'Send my Location'

หากไม่ระบุตำแหน่ง หรือออกนอกพื้นที่ได้แจ้งไว้แล้วเกินกว่า 50 เมตร
ถือว่ามีความผิดตามประกาศกรมควบคุมโรค

เมื่อถึงสถานที่ที่กักตัวแล้ว
ให้ระบุตำแหน่งด้วยฟังก์ชัน
SEND MY LOCATION
โดยการเขย่ามือถือ


1. เปิด AOT App แล้วทำการ
เขย่ามือถือ



2. กด 'SEND MY LOCATION'

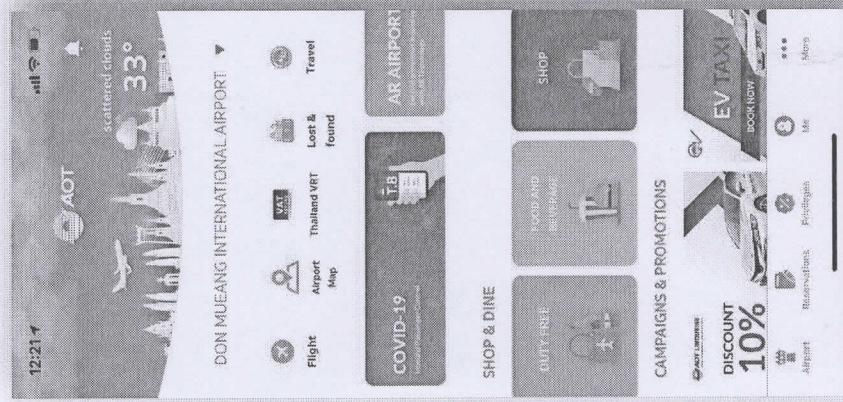


3. เมื่อทำการระบุตำแหน่ง
เรียบร้อยแล้วให้กด 'OK'




รายงานตัวสำหรับผู้ต้องกักตัว 14 วันด้วยฟังก์ชัน 'DALIY HEALTH'


1. เปิด AOT App เลือก
แบนเนอร์ COVID-19




2. เลือก 'Daily Health' เพื่อ
เข้าสู่การกรอกประวัติสุขภาพ



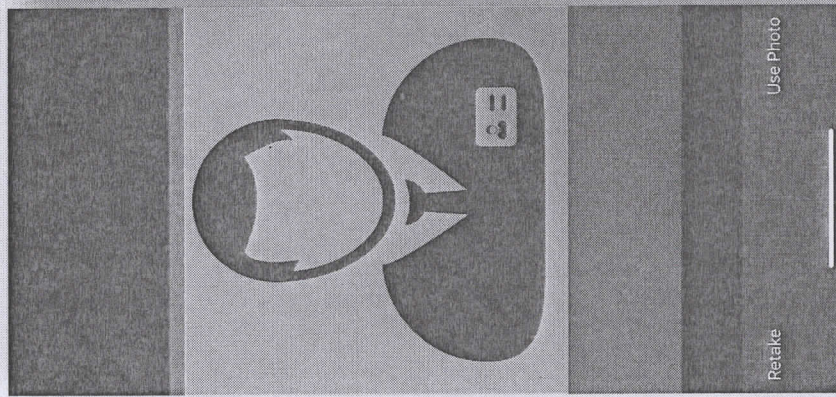
3. เลือก 'Fill Out Daily
Health Form'



4. กรอกข้อมูลสุขภาพตาม
จริงเรียบร้อยแล้วกด
'SUBMIT'



5. ถ่ายรูปยืนยันตัวตนเพื่อเก็บ
ประวัติสุขภาพ
กด 'Use Photo' เพื่อส่งข้อมูล



6. ส่งข้อมูลประวัติสุขภาพ
เรียบร้อยแล้ว กด 'OK'

